

1 과

자기소개

학습 내용

- ✓ 학습 목표 인사하기, 자기소개하기
- ✓ 문법 이에요/예요, 은/는
- ✓ 어휘 국적, 직업

어휘와 표현

- ❖ 국적
한국 사람
일본 사람
몽골 사람
중국 사람
베트남 사람
태국 사람

- ❖ 직업
학생
선생님
회사원
의사
경찰
공무원

01 자기소개



Q1 두 사람은 무엇을 하고 있어요?
Q2 한국어로 자기소개는 어떻게 해요?

문법 1: 이에요/예요

'이에요/예요'는 명사 뒤에 붙어서 서술어나 끝음을 나타낸다.

- 저는 투이예요.
- 저는 중국 사람이에요.

문법 2: 은/는

'은/는'은 주어가 되는 명사 뒤에 붙어서 문장의 주제를 나타낸다.

- 저는 회사원이에요.
- 선생님은 한국 사람이에요.

듣기 수진 씨는 어느 나라 사람이에요?

말하기 여러분은 어느 나라 사람이에요?

읽기 유키 씨는 수진 씨 친구예요?

쓰기 자기소개를 어떻게 해요?

어휘와 표현 1

1 그림을 보고 알맞은 것을 찾아 연결하세요.



· 한국



· 중국



· 미국



· 베트남

2 <보기>와 같이 문장을 완성하세요.

보기



가: 민수 씨는 한국 사람이에요?

나: 네, 한국 사람이에요. (한국 사람)



가: 투이 씨는 베트남 사람이에요?

나: 네, _____ . (베트남 사람)



가: 토야 씨는 중국 사람이에요?

나: 아니요, _____ . (태국 사람)

문법 1: 이에요/예요

1 <보기>와 같이 맞는 것을 고르세요.

보기

한국 사람(이에요/예요).

- (1) 선생님(이에요/예요).
- (2) 학생(이에요/예요).
- (3) 의사(이에요/예요).
- (4) 중국 사람(이에요/예요).
- (5) 회사원(이에요/예요).
- (6) 가수(이에요/예요).

2 문법 '이에요/예요'를 사용하여 <보기>와 같이 쓰세요.

보기




학생



학생이에요.

- (1) 경찰 → _____.
- (2) 태국 사람 → _____.
- (3) 공무원 → _____.
- (4) 가수 → _____.
- (5) 의사 → _____.
- (6) 선생님 → _____.


듣 기

1 다음을 듣고 빈칸에 들어갈 알맞은 말을 쓰세요.   

(1) 안녕하세요? ① 타완이에요.
② 이에요. 회사원이에요.

(2) 가 안녕하세요? 저는 투이 ① .
나 베트남 사람이에요. ② 이에요.

(3) 가 유키 씨는 일본 사람이에요?
나 네, ① 이에요.
가 유키 씨는 의사예요?
나 네, 저는 ② .

2 다음을 듣고 질문에 답하세요. 

(1) 들은 내용과 같으면 O, 다르면 X 하세요.

- ① 수진 씨는 한국 사람이에요. ()
② 타완 씨는 중국 사람이에요. ()

(2) 여자의 직업으로 알맞은 것을 고르세요.

①



②



③



④



말하기

1 <보기>와 같이 이야기해 보세요.

<p><보기></p> 		
<p>김수진</p>	<p>치엔</p>	<p>유키</p>
<p>안녕하세요? 저는 김수진이에요. 한국 사람이에요. 만나서 반가워요.</p>		
	<p>토야</p>	<p>투이</p>




2 <보기>와 같이 이야기해 보세요.

<보기>

안녕하세요?
저는 김수진이에요.
한국어 선생님이에요.
만나서 반가워요.



안녕하세요?
저는 마이클이에요.
저는 학생이에요.
만나서 반가워요.

토야(의사)	마크(회사원)	타완(경찰)	치엔(요리사)
			

읽기

※ [1~2] 다음을 읽고 질문에 답하세요.

	<p>안녕하세요? 저는 수진이에요. 저는 한국 사람이에요. 학생이에요. 제 친구 이름은 유키예요. 일본 사람이에요. 유키는 의사예요.</p>
---	--

1 읽은 내용과 같으면 O, 다르면 X 하세요.

- (1) 수진은 한국 사람이에요. ()
(2) 유키는 학생이에요. ()

2 수진 씨의 직업은 무엇이에요?

①



②



③

